

**Danske Bioanalytikere**  
Skindergade 45-47, 1159 København K

CVR-nr. 70 75 94 11

**Årsrapport**

**1. januar - 31. december 2017**

## Indholdsfortegnelse

---

	<u>Side</u>
<b>Påtegninger</b>	
Ledelsespåtegning	1
Den uafhængige revisors revisionspåtegning	3
<b>Selskabsoplysninger</b>	
Selskabsoplysninger	5
<b>Årsregnskab 1. januar - 31. december 2017</b>	
Anvendt regnskabspraksis	6
Resultatopgørelse	16
Balance	9
Noter	17
Afdelingsregnskaber	
Sekretariat	
Resultatopgørelse	16
Noter	17
Uddannelsesfonden	
Resultatopgørelse	24
Noter	25
Garantifonden	
Resultatopgørelse	27
Noter	28
Regionerne (excl. Færøerne)	
Resultatopgørelse	30
Noter	31
Uddannelses- og forskningsfonden	
Resultatopgørelse	34
Noter	35

## Ledelsespåtegning

---


Ledelsen har dags dato aflagt årsregnskabet for regnskabsåret 1. januar - 31. december 2017 for Danske Bioanalytikere.

Årsregnskabet er aflagt i overensstemmelse med foreningens love og god regnskabsskik.

Vi anser den valgte regnskabspraksis for hensigtsmæssig, og efter vores opfattelse giver årsregnskabet et retvisende billede af foreningens aktiver, passiver og finansielle stilling pr. 31. december 2017 samt af resultatet af foreningens aktiviteter for regnskabsåret 1. januar - 31. december 2017.

Årsrapporten indstilles til hovedbestyrelsens godkendelse.

København K, den 26.6.2018



Janus Pill Christensen  
Organisatorisk chef

### I forretningsudvalget:



Bert Asbild  
Formand



Katja Wienmann Bramm  
Næstformand



Martina Jürs  
Næstformand

## Ledelsespåtegning

---

### Hovedbestyrelsens underskrift

Hovedbestyrelsen i Danske Bioanalytikere (dbio) har dags dato godkendt årsregnskabet.

København K, den . 26.6.2018

### I Hovedbestyrelsen:

  
Bert Hammer Asbild  
Formand

  
Katja Wienmann Bramm  
Næstformand


  
Martina Jürs  
Næstformand

  
Anja Lykke Aakeson

  
Hanne Præst Pedersen

  
Britta Mølgaard

  
Hanne Nielsen Bonde


  
Mette Thomsen

  
Ane Marie Laursen

Bitten Kaanbjerg Kristensen

  
Carina Foldager

Dinah Sloth Andersen

  
Jesper Rønn

  
Karin Vestergaard

  
Lotte Christensen

  
Merete Dahl Kjeldgaard

  
Susan Mathiasen

## Den uafhængige revisors revisionspåtegning

---

### Til Hovedbestyrelsen i Danske Bioanalytikere

#### Grundlag for konklusion

Vi har udført vores revision i overensstemmelse med internationale standarder om revision og de yderligere krav, der er gældende i Danmark. Vores ansvar ifølge disse standarder og krav er nærmere beskrevet i revisionspåtegningens afsnit "Revisors ansvar for revisionen af årsregnskabet". Vi er uafhængige af foreningen i overensstemmelse med internationale etiske regler for revisorer (IESBA's etiske regler) og de yderligere krav, der er gældende i Danmark, ligesom vi har opfyldt vores øvrige etiske forpligtelser i henhold til disse regler og krav. Det er vores opfattelse, at det opnåede revisionsbevis er tilstrækkeligt og egnet som grundlag for vores konklusion.

#### Ledelsens ansvar for årsregnskabet

Ledelsen har ansvaret for udarbejdelsen af et årsregnskab, der giver et retvisende billede i overensstemmelse med årsregnskabslovens bestemmelser. Ledelsen har endvidere ansvaret for den interne kontrol, som foreningens ledelse anser nødvendig for at udarbejde et årsregnskab, uden væsentlig fejlinformation, uanset om denne skyldes besvigelser eller fejl.

Ved udarbejdelsen af årsregnskabet er ledelsen ansvarlig for at vurdere foreningens evne til at fortsætte driften, at oplyse om forhold vedrørende fortsat drift, hvor dette er relevant, samt at udarbejde årsregnskabet på grundlag af regnskabsprincippet om fortsat drift, medmindre ledelsen enten har til hensigt at likvidere foreningen, indstille driften eller ikke har andet realistisk alternativ end at gøre dette.

#### Revisors ansvar for revisionen af årsregnskabet

Vores mål er at opnå høj grad af sikkerhed for, om årsregnskabet som helhed er uden væsentlig fejlinformation, uanset om denne skyldes besvigelser eller fejl, og at afgive en revisionspåtegning med en konklusion. Høj grad af sikkerhed er et højt niveau af sikkerhed, men er ikke en garanti for, at en revision, der udføres i overensstemmelse med internationale standarder om revision og de yderligere krav, der er gældende i Danmark, altid vil afdække væsentlig fejlinformation, når sådan findes. Fejlinformationer kan opstå som følge af besvigelser eller fejl og kan betragtes som væsentlige, hvis det med rimelighed kan forventes, at de enkeltvis eller samlet har indflydelse på de økonomiske beslutninger, som regnskabsbrugerne træffer på grundlag af årsregnskabet.

Som led i en revision, der udføres i overensstemmelse med internationale standarder om revision og de yderligere krav, der er gældende i Danmark, foretager vi faglige vurderinger og opretholder professionel skepsis under revisionen. Herudover:

- Identificerer og vurderer vi risikoen for væsentlig fejlinformation i årsregnskabet, uanset om denne skyldes besvigelser eller fejl, udformer og udfører revisionshandlinger som reaktion på disse risici samt opnår revisionsbevis, der er tilstrækkeligt og egnet til at danne grundlag for vores konklusion. Risikoen for ikke at opdage væsentlig fejlinformation forårsaget af besvigelser er højere end ved væsentlig fejlinformation forårsaget af fejl, idet besvigelser kan omfatte sammensværgelser, dokumentfalsk, bevidste udeladelser, vildledning eller tilsidesættelse af intern kontrol.

## Den uafhængige revisors revisionspåtegning

---

- Opnår vi forståelse af den interne kontrol med relevans for revisionen for at kunne udforme revisionshandlinger, der er passende efter omstændighederne, men ikke for at kunne udtrykke en konklusion om effektiviteten af foreningens interne kontrol.
- Tager vi stilling til, om den regnskabspraksis, som er anvendt af ledelsen, er passende, samt om de regnskabsmæssige skøn og tilknyttede oplysninger, som ledelsen har udarbejdet, er rimelige.
- Konkluderer vi, om ledelsens udarbejdelse af årsregnskabet på grundlag af regnskabsprincippet om fortsat drift er passende, samt om der på grundlag af det opnåede revisionsbevis er væsentlig usikkerhed forbundet med begivenheder eller forhold, der kan skabe betydelig tvivl om foreningens evne til at fortsætte driften. Hvis vi konkluderer, at der er en væsentlig usikkerhed, skal vi i vores revisionspåtegning gøre opmærksom på oplysninger herom i årsregnskabet eller, hvis sådanne oplysninger ikke er tilstrækkelige, modificere vores konklusion. Vores konklusioner er baseret på det revisionsbevis, der er opnået frem til datoen for vores revisionspåtegning. Fremtidige begivenheder eller forhold kan dog medføre, at foreningen ikke længere kan fortsætte driften.
- Tager vi stilling til den samlede præsentation, struktur og indhold af årsregnskabet, herunder noteoplysningerne, samt om årsregnskabet afspejler de underliggende transaktioner og begivenheder på en sådan måde, at der gives et retvisende billede heraf.

Vi kommunikerer med den øverste ledelse om blandt andet det planlagte omfang og den tidsmæssige placering af revisionen samt betydelige revisionsmæssige observationer, herunder eventuelle betydelige mangler i intern kontrol, som vi identificerer under revisionen.

Søborg, den

### **Beierholm**

Statsautoriseret Revisionspartnerselskab  
cvr-nr. 32 89 54 68

Jan Nygaard  
statsautoriseret revisor

## Selskabsoplysninger

---

### Foreningen

Danske Bioanalytikere  
Skindergade 45-47  
1159 København K

Telefon: 44223246

CVR-nr.: 70 75 94 11

Hjemsted: København

Regnskabsår: 1. januar - 31. december

### Hovedbestyrelse

Bert Hammer Asbild, Formand  
Katja Wienmann Brandt, Næstformand  
Martina Jürs, Næstformand  
Anja Lykke Aakeson  
Hanne Præst Pedersen  
Britta Mølgaard  
Hanne Nielsen Bonde  
Mette Thomsen  
Ane Marie Laursen  
Bitten Kaanbjerg Kristensen  
Carina Foldager  
Dinah Sloth Andersen  
Jesper Rønn  
Karin Vestergaard  
Lotte Christensen  
Merete Dahl Kjeldgaard  
Susan Mathiasen

### Forretningsudvalg

Bert Asbild, Formand  
Katja Wienmann Brandt, Næstformand  
Martina Jürs, Næstformand

### Revision

Beierholm, Statsautoriseret Revisionspartnerselskab  
Nørre Farimagsgade 11  
1364 Københav K

## Anvendt regnskabspraksis

---

Årsregnskabet for Danske Bioanalytikere, side 8-13, er udarbejdet på grundlag af efterfølgende delregnskaber, siderne 14-35, ved sammenlægning af ensartede poster og med eliminering af interne poster aflagt i overensstemmelse med foreningens love og god regnskabskik.

Årsregnskabet er aflagt efter samme regnskabspraksis som sidste år.

### Generelt om indregning og måling

I resultatopgørelsen indregnes indtægter i takt med, at de indtjenes. Herunder indregnes værdireguleringer af finansielle aktiver og forpligtelser. I resultatopgørelsen indregnes ligeledes alle omkostninger, herunder afskrivninger, nedskrivninger og hensatte forpligtelser samt tilbageførsler som følge af ændrede regnskabsmæssige skøn af beløb, der tidligere har været indregnet i resultatopgørelsen.

Aktiver indregnes i balancen, når det er sandsynligt, at fremtidige økonomiske fordele vil tilflyde selskabet, og aktivets værdi kan måles pålideligt.

Forpligtelser indregnes i balancen, når det er sandsynligt, at fremtidige økonomiske fordele vil fragå selskabet, og forpligtelsens værdi kan måles pålideligt.

Ved første indregning måles aktiver og forpligtelser til kostpris. Efterfølgende måles aktiver og forpligtelser som beskrevet nedenfor for hver enkelt regnskabspost.

Ved indregning og måling tages hensyn til forudsigelige tab og risici, der fremkommer inden årsregnskabet aflægges, og som vedrører forhold, der eksisterede på balancedagen.

### Resultatopgørelsen

Indtægter og omkostninger periodeafgrænses, så de indgår i resultatopgørelsen for den periode, de vedfører.

### Kontingentindtægter

Kontingentindtægter indregnes i resultatopgørelsen, såfremt opkrævning har fundet sted inden årets udgang, og såfremt indtægten kan opgøres pålideligt og forventes modtaget.

Andre driftsindtægter og andre driftsomkostninger omfatter indtægter og udgifter vedrørende medlemsbladet, kursusafdelingen, tilskud vedrørende TR-uddannelse samt udgifter til lønsumsafgift.

### Balancen

#### Materielle anlægsaktiver

Materielle anlægsaktiver udgiftsføres i anskaffelsesåret.



## Anvendt regnskabspraksis

---

### **Finansielle anlægsaktiver**

#### **Andre tilgodehavender**

Deposita måles til kostpris.

#### **Tilgodehavender**

Tilgodehavender måles til amortiseret kostpris, hvilket sædvanligvis svarer til nominel værdi. Der nedskrives til nettorealisationsværdien med henblik på at imødegå forventede tab.

#### **Værdipapirer og kapitalandele**

Værdipapirer og kapitalandele, der er indregnet under omsætningsaktiver, måles til dagsværdi (børskurs) på balancedagen.

#### **Foreningsskat og udskudt skat**

Foreningen er skattepligtig af erhvervsmæssig indkomst samt anden (finansiel) indkomst i det omfang denne overstiger 200.000 kr. Der gives et konsolideringsfradrag baseret på ændringen i skattelovgivningens beløbsgrænser.

#### **Gældsforpligtelser**

Gældsforpligtelser måles til amortiseret kostpris, hvilket sædvanligvis svarer til nominel værdi.

## Resultatopgørelse 1. januar - 31. december

---

Note	2017	2016
1 Medlemskontingenter	34.306.022	34.062.637
2 Aktivitetsomkostninger	-17.194.848	-16.137.121
<b>Bruttoresultat</b>	<b>17.111.174</b>	<b>17.925.516</b>
3 Administrationsomkostninger	-23.574.915	-20.582.997
4 Andre driftsindtægter	5.717.826	6.506.861
5 Andre driftsomkostninger	-3.751.118	-4.031.551
<b>Resultat før finansielle poster</b>	<b>-4.497.033</b>	<b>-182.171</b>
6 Finansielle indtægter, netto	1.349.902	1.046.069
Kursregulering af værdipapirer	303.673	1.198.139
<b>Resultat før skat</b>	<b>-2.843.458</b>	<b>2.062.037</b>
Skat af årets resultat	-62.678	-314.357
<b>Årets resultat</b>	<b>-2.906.136</b>	<b>1.747.680</b>
<b>Forslag til resultatdisponering:</b>		
Henlæggelse til IT	0	1.800.000
Anvendelse af IT	-3.058.366	-1.118.110
Overføres til Garantifond	152.230	1.065.790
<b>Disponeret i alt</b>	<b>-2.906.136</b>	<b>1.747.680</b>

## Balance 31. december

<b>Aktiver</b>		
<u>Note</u>	<u>2017</u>	<u>2016</u>
<b>Anlægsaktiver</b>		
Andre anlæg, driftsmateriel og inventar	1	1
Materielle anlægsaktiver i alt	1	1
Andre tilgodehavender	585.143	570.215
Finansielle anlægsaktiver i alt	585.143	570.215
<b>Anlægsaktiver i alt</b>	<b>585.144</b>	<b>570.216</b>
<b>Omsætningsaktiver</b>		
Annoncedebitorer	0	41.500
Kontingentdebitorer	463.849	89.531
Tilgodehavende selskabsskat	72.867	0
Andre tilgodehavender	2.020.340	2.206.413
Periodeafgrænsningsposter	166.795	192.866
Tilgodehavender i alt	2.723.851	2.530.310
7 Obligationer	32.575.986	29.062.119
8 Aktier	21.275.647	22.324.472
Værdipapirer	53.851.633	51.386.591
Likvide beholdninger	224.143	1.587.827
<b>Omsætningsaktiver i alt</b>	<b>56.799.627</b>	<b>55.504.728</b>
<b>Aktiver i alt</b>	<b>57.384.771</b>	<b>56.074.944</b>

## Balance 31. december

---

<b>Passiver</b>		
<u>Note</u>	<u>2017</u>	<u>2016</u>
<b>Egenkapital</b>		
9 Garantifonden	29.572.581	29.420.351
10 Egenkapital i regionerne	355.599	350.823
11 Uddannelses- og forskningsfonden	200.000	200.000
12 Henlæggelse til IT	0	3.058.366
13 Kapitalkonto	10.495.329	10.499.565
<b>Egenkapital i alt</b>	<b>40.623.509</b>	<b>43.529.105</b>
 <b>Gældsforpligtelser</b>		
Gæld til pengeinstitutter	12.554.633	8.182.918
Kreditorer og skyldige omkostninger	1.055.273	1.250.792
Selskabsskat	0	87.564
14 Anden gæld	3.151.356	3.024.565
Kortfristede gældsforpligtelser i alt	16.761.262	12.545.839
<b>Gældsforpligtelser i alt</b>	<b>16.761.262</b>	<b>12.545.839</b>
 <b>Passiver i alt</b>	 <b>57.384.771</b>	 <b>56.074.944</b>

## Noter

	<u>2017</u>	<u>2016</u>
<b>1. Medlemskontingenter</b>		
Opkrævet kontingent	33.668.439	33.420.147
Opkrævet konfliktkontingent	637.583	642.490
	<u>34.306.022</u>	<u>34.062.637</u>
<b>2. Aktivitetsomkostninger</b>		
Sekretariatet jf. afdelingsregnskab.	12.981.156	12.553.830
Heri modregnet refusion fra uddannelsesfonde for TR.	3.530.561	3.810.007
Garantifonden jf. afdelingsregnskab.	2.025.272	1.037.166
Regionerne, jf. afdelingsregnskab	5.660.074	5.612.481
Uddannelses- og Forskningsfonden, jf. afdelingsregnskab	109.773	140.114
	<u>24.306.836</u>	<u>23.153.598</u>
Rådighedsbeløb til regionerne	-7.111.988	-7.016.477
	<u>17.194.848</u>	<u>16.137.121</u>
<b>3. Administrationsomkostninger</b>		
Sekretariat, jf. afdelingsregnskab	22.091.033	19.141.618
Uddannelsesfonden jf. afdelingsregnskab	577.505	569.960
Garantifonden jf. afdelingsregnskab	100.000	100.000
Regionerne, jf. afdelingsregnskab	803.720	762.614
Uddannelses- og Forskningsfonden, jf. afdelingsregnskab	2.657	8.805
	<u>23.574.915</u>	<u>20.582.997</u>
<b>4. Andre driftsindtægter</b>		
Annoncer og abonnementer "Danske Bioanalytikere", jf. afdelingsregnskab	555.772	861.356
Kursusafgifter	1.623.025	1.832.338
Refusioner fra uddannelsesfonde for TR	3.530.561	3.810.007
Lønsumsafgift	8.468	3.160
	<u>5.717.826</u>	<u>6.506.861</u>

## Noter

	<u>2017</u>	<u>2016</u>
<b>5. Andre driftsomkostninger</b>		
Fremstillingsomkostninger "Danske Bioanalytikere", jf. afdelingsregnskab	1.741.292	1.899.870
Lokaleleje m.v. vedrørende afholdte kurser, jf. afdelingsregnskab	1.064.638	1.206.855
Lønsumsafgift	945.188	924.826
	<u><b>3.751.118</b></u>	<u><b>4.031.551</b></u>
<b>6. Finansielle indtægter, netto</b>		
Renteindtægter	505.783	446.123
Aktieudbytte	662.748	1.053.665
Realiseret kursgevinst på aktier	433.848	-427.059
Realiseret kursgevinst/tab obligationer	-138.821	77.279
	<u>1.463.558</u>	<u>1.150.008</u>
Renter, pengeinstitutter	-110.679	-103.939
Ikke-fradragsberettigede renter	-2.977	0
	<u><b>1.349.902</b></u>	<u><b>1.046.069</b></u>
<b>7. Obligationer</b>		
Obligationer. anskaffelsessum	32.157.941	28.947.747
Kursregulering	418.045	114.372
	<u><b>32.575.986</b></u>	<u><b>29.062.119</b></u>
<b>8. Aktier</b>		
Aktier, anskaffelsessum	15.585.303	17.069.338
Kursregulering	5.690.344	5.255.134
	<u><b>21.275.647</b></u>	<u><b>22.324.472</b></u>

## Noter

	<u>31/12 2017</u>	<u>31/12 2016</u>
<b>9. Garantifonden</b>		
Garantifonden 1. januar 2017	29.420.351	28.056.687
Overført fra Kapitalkontoen jf. HB beslutning	0	297.874
Årets overførte overskud eller underskud	152.230	1.065.790
	<u>29.572.581</u>	<u>29.420.351</u>
<b>10. Egenkapital i regionerne</b>		
Egenkapital i regionerne 1. januar 2017	350.823	347.608
Henlagt af årets resultat	4.776	3.215
	<u>355.599</u>	<u>350.823</u>
<b>11. Uddannelses- og forskningsfonden</b>		
Uddannelses- og forskningsfonden 1. januar 2017	200.000	200.000
	<u>200.000</u>	<u>200.000</u>
<b>12. Henlæggelse til IT</b>		
Henlæggelse til IT 1. januar 2017	3.058.366	2.376.476
Henlæggelse til IT	0	1.800.000
Anvendelse af IT	-3.058.366	-1.118.110
	<u>0</u>	<u>3.058.366</u>
<b>13. Kapitalkonto</b>		
Kapitalkonto 1. januar 2017	10.499.565	10.785.065
Overført fra regionerne	-4.236	12.374
Overført til Garantifonden jf. HB beslutning	0	-297.874
	<u>10.495.329</u>	<u>10.499.565</u>
<b>14. Anden gæld</b>		
Moms	63.738	20.706
ATP og andre sociale ydelser	30.672	30.009
Feriepenge	66.286	36.386
Feriepengeforpligtelse til funktionærer	2.988.629	2.938.297
Personalemellemregninger	2.031	-833
	<u>3.151.356</u>	<u>3.024.565</u>

**Danske Bioanalytikere**

**Afdelingsregnskaber**

**1. januar - 31. december 2017**



## **Sekretariat**

## Resultatopgørelse for sekretariatet 1. januar - 31. december

<u>Note</u>	2017 kr.	2016 kr.
<b>Indtægter</b>		
<b>Kontingentindtægter</b>	<b>33.668.435</b>	<b>33.420.147</b>
<b>Omkostninger</b>		
15 Aktivitetsomkostninger	-12.981.156	-12.553.830
16 Administrationsomkostninger	-22.091.033	-19.141.618
17 Tidsskriftet "Danske Bioanalytikere" Lønsumsafgift	-1.185.520 -885.328	-1.038.514 -864.966
<b>Omkostninger i alt</b>	<b>-37.143.037</b>	<b>-33.598.928</b>
<b>Resultat af primær drift</b>	<b>-3.474.602</b>	<b>-178.781</b>
Diverse indtægter	8.468	3.160
<b>Resultat før finansielle poster</b>	<b>-3.466.134</b>	<b>-175.621</b>
Andre finansielle indtægter	9	28
18 Andre finansielle omkostninger	-110.679	-103.939
Skat af årets resultat	0	-10.203
<b>Årets resultat</b>	<b>-3.576.804</b>	<b>-289.735</b>

## Noter

	2017 kr.	2016 kr.
<b>15. Aktivitetsomkostninger</b>		
<u>Organisatorisk område</u>		
Basis	261.041	242.652
Tillidsrepræsentanter	775.162	823.495
Arbejds miljørepræsentanter	220.882	213.331
Specialkurser	142.542	182.255
Fællestillidsrepræsentanter	148.449	125.495
Underviseruddannelse	17.232	55.661
Årskursus	1.217.100	1.109.394
	<b>2.782.408</b>	<b>2.752.283</b>
Refusion fra uddannelsesfonde for TR	-3.530.561	-3.810.007
	<b>-748.153</b>	<b>-1.057.724</b>
Organisatorisk udvalg	66.939	60.416
Arbejds miljø/Arb.skadeforbyggelse	14.157	44.701
Hvervning/fastholdelse	1.236	13.610
Regionsansvarlig kontakt	15.946	41.726
Tryksager til udsendelse	3.031	921
Abonnementer	0	130.322
Kontingent FTF	929.829	934.316
Diverse	5.286	7.724
Dbio-kalender	177.726	192.468
<b>Organisatorisk arbejde i alt</b>	<b>465.997</b>	<b>368.480</b>
<u>Regionerne</u>		
Rådighedsbeløb, inkl. Færøerne	7.242.402	7.136.347
Formandsmøder	8.040	36.716
Lokaluddannelse og tillidsmandsmøder m.v.	374.298	348.712
Regioner i øvrigt	45	0
Web-arbejdsgruppe	32.965	34.831
<b>Regionerne i alt</b>	<b>7.657.750</b>	<b>7.556.606</b>

## Noter

---

	2017 kr.	2016 kr.
<u>Overenskomst og arbejdsmarked</u>		
Kontingenter CO II, Grønlandske Sundhedsorganisation, Sundhedskartellet og Forhandlingsfællesskabet	311.695	335.522
Arbejdsmarkedsudvalg	20.270	26.597
Symposium for praksisansatte	35.373	29.672
<b>Overenskomst og arbejdsmarked i alt</b>	<b>367.338</b>	<b>391.791</b>
<u>Fagligt område</u>		
Fagligt udvalg	14.465	41.743
Lederrådet	19.652	22.018
Lederforum	3.896	64.494
Uddannelseskoordinatorer	12.447	9.972
Klinikpersonalets uddannelsesdag	-25.388	-83.421
Professionsudvikling	26.933	62.837
Faglige udviklingsdage med udviklingsgrupper m.v.	1.257	68.990
Fagetisk nævn	0	2.575
Udviklingsgrupper	37.505	83.586
Kursuslederseminar	31.847	39.465
Ad Hoc	7.566	2.219
<b>Fagligt område i alt</b>	<b>130.180</b>	<b>314.478</b>
<u>Studenterorganisation</u>		
Studerendes landsudvalg	64.616	69.736
Årstræf	50.282	8.912
Karrieredag for studerende	135.917	215
Færdig, hva' så?	18.535	18.289
Diverse	12.290	17.059
Forsikring, studerende	1.805	1.653
<b>Studenterorganisation i alt</b>	<b>283.445</b>	<b>115.864</b>

## Noter

---

	2017 kr.	2016 kr.
<u>Internationalt samarbejde</u>		
IFBLS Kontingent	30.172	31.389
EPBS	27.161	27.317
NML	4.147	4.317
EPSU	21.223	20.885
NOFS	3.047	2.758
PSI	34.613	34.775
Møder	167.582	152.899
<b>Internationalt samarbejde i alt</b>	<b>287.945</b>	<b>274.340</b>
<u>Hovedbestyrelsen</u>		
Hovedbestyrelsesarbejdet	307.028	305.958
Honorarer	282.220	270.210
Uddannelse politisk valgte	1.796	226.011
Diverse	513.708	137.544
<b>Hovedbestyrelsen i alt</b>	<b>1.104.752</b>	<b>939.723</b>
<u>Forretningsudvalget</u>		
Vederlag til formandskab og frikøb	2.262.989	2.284.038
Uddannelse FU	98.545	85.811
ALG coaching	0	4.233
Konferencer	51.951	69.106
Repræsentation	13.480	11.567
Adm. lederuddannelse	25.194	32.528
Faglitteratur m.v.	142.964	10.678
Diverse mødeomkostninger og kørselsgodtgørelse	86.808	75.914
<b>Forretningsudvalget i alt</b>	<b>2.681.931</b>	<b>2.573.875</b>
<b>Kongres</b>	<b>1.818</b>	<b>18.673</b>
<b>Aktivitetsomkostninger i alt</b>	<b>12.981.156</b>	<b>12.553.830</b>

## Noter

---

	2017 kr.	2016 kr.
<b>16. Administrationsomkostninger</b>		
<b>Personaleomkostninger</b>		
Gager, andre	14.570.829	14.594.694
Lovbestemte personaleomkostninger	248.750	267.234
Årligt personaleseminar	33.946	13.974
Logbuy	96.597	97.438
Fitness	3.231	3.231
Efteruddannelse	110.494	166.625
Konferencer	64.816	92.150
Serviceassistent	283.291	283.499
Personaleomkostninger	180.485	114.764
Løntilskud og lønrefusioner	-266.690	-447.663
Personaleomkostninger i alt	<u>15.325.749</u>	<u>15.185.946</u>
<b>Omkostninger til domicil</b>		
Trykkeomkostninger	23.945	24.507
Administration m.v.	32.207	16.479
Husleje	1.514.883	1.135.231
Rengøring	175.939	204.340
Vedligeholdelse	18.565	86.716
Renovation	3.726	12.089
Andel omkostninger i kantinen	454.047	286.479
<b>Andel i omkostninger i alt</b>	<u>2.223.312</u>	<u>1.765.841</u>

## Noter

---

	2017 kr.	2016 kr.
<b>Øvrige sekretariatsomkostninger</b>		
Småanskaffelser IT	104.113	99.736
dbio.dk	56.339	43.235
Projekt IT	2.858.154	1.018.375
IT Drift / Axapta on-line	523.242	115.466
Servicekontrakter, IT	0	350.646
Diverse IT	80.098	41.373
Inventaranskaffelser	8.596	48.463
Kontorartikler	92.755	68.195
Porto	39.198	109
Telefon og internet	137.833	149.662
IT-lønsservice m.v.	49.430	34.271
Annoncer og branding	87.826	60.612
Udarbejdelse og revision af årsrapport	106.009	108.564
Forsikringer	90.203	86.484
NETS-opkrævninger m.v.	150.003	158.859
Indkøb af karafler, netto	144.768	-50.463
Reklameartikler og gaver	90.823	13.365
Indkøb af emblemer	40	1.184
Øvrige omkostninger	122.542	41.695
<b>Øvrige sekretariatsomkostninger i alt</b>	<b>4.741.972</b>	<b>2.389.831</b>
<b>Anslået andel i sekretariatsomkostninger dækket af Uddannelsesfonden og Garantifonden</b>	<b>-200.000</b>	<b>-200.000</b>
	<b>22.091.033</b>	<b>19.141.618</b>

## Noter

---

	2017 kr.	2016 kr.
<b>17. Tidsskriftet "Danske Bioanalytikere"</b>		
<b>Indtægter</b>		
Annoncer	553.016	850.136
Abonnementer	2.756	11.220
<b>Indtægter i alt</b>	<b>555.772</b>	<b>861.356</b>
<b>Omkostninger</b>		
Redaktionsudvalget	-114.768	-45.724
Trykning og layout	-607.745	-647.515
Porto	-399.648	-453.594
Honorarer og rejsegodtgørelser	-619.131	-753.037
<b>Omkostninger i alt</b>	<b>-1.741.292</b>	<b>-1.899.870</b>
	<b>-1.185.520</b>	<b>-1.038.514</b>
<b>18. Andre finansielle omkostninger</b>		
Andre renteomkostninger	110.679	103.939
	<b>110.679</b>	<b>103.939</b>



# Uddannelsesfonden

## Resultatopgørelse for Uddannelsesfonden 1. januar - 31. december

---

<u>Note</u>	2017 kr.	2016 kr.
<b>Indtægter</b>		
Modtagne kursusafgifter m.v.	1.623.025	1.832.338
Lokaleleje, undervisningshonorarer m.v.	-1.064.638	-1.206.855
<b>Dækningsbidrag</b>	<b>558.387</b>	<b>625.483</b>
19 Administrationsomkostninger	-577.505	-569.960
Lønsumsafgift	-23.793	-23.793
<b>Omkostninger i alt</b>	<b>-601.298</b>	<b>-593.753</b>
<b>Resultat af primær drift</b>	<b>-42.911</b>	<b>31.730</b>
Skat af årets resultat	0	-10.203
<b>Årets resultat</b>	<b>-42.911</b>	<b>21.527</b>

## Noter

---

	2017 kr.	2016 kr.
<b>19. Administrationsomkostninger</b>		
Gage og pensionsbidrag m.v. kursussekretær	384.918	377.838
Kursusprogram	92.587	92.122
Andel af administration	100.000	100.000
	<u>577.505</u>	<u>569.960</u>

# Garantifonden

## Resultatopgørelse for Garantifonden 1. januar - 31. december

---

<u>Note</u>	<u>2017</u> kr.	<u>2016</u> kr.
<b>Indtægter</b>		
Kontingentindtægter	637.583	642.490
<b>Omkostninger</b>		
20 Aktivitetsomkostninger	-2.025.272	-1.037.166
Andel i sekretariatsomkostninger	-100.000	-100.000
Lønsumsafgift	-36.067	-36.067
<b>Omkostninger i alt</b>	<b>-2.161.339</b>	<b>-1.173.233</b>
<b>Resultat af primær drift</b>	<b>-1.523.756</b>	<b>-530.743</b>
22 Finansielle indtægter, netto	1.765.013	2.348.005
<b>Resultat før foreningskat</b>	<b>241.257</b>	<b>1.817.262</b>
Foreningskat	-62.678	-314.357
<b>Årets resultat</b>	<b>178.579</b>	<b>1.502.905</b>

## Noter

---

	2017 kr.	2016 kr.
<b>20. Aktivitetsomkostninger</b>		
Overenskomstforhandlinger	548.258	154.835
Hjemmeside	1.631	0
Advokathonorarer	187.055	64.740
Fratrædelsesomkostninger	740.527	507.481
Projekt: Proffesionsidentitet	731	0
Løn faglig (tidl. diagnostisk samarbejdspartner)	0	6
Projekt: Visuel identitet	22.778	131.207
Pulje til erfaren FTR	53.767	29.237
Kandidatarbejde	0	31.105
Lægedage	77.534	85.122
Folkemøde Bornholm	392.991	33.433
	<b>2.025.272</b>	<b>1.037.166</b>
<b>22. Finansielle indtægter, netto</b>		
Realiseret kursgevinst/tab obligationer	-138.821	77.279
Kursregulering af værdipapirer	303.673	1.198.139
Realiseret kursgevinst på aktier	433.848	-427.059
Renteindtægter netto	506.542	445.981
Aktieudbytte	662.748	1.053.665
Ikke-fradragsberettigede renter	-2.977	0
	<b>1.765.013</b>	<b>2.348.005</b>

## **Regionerne (ekskl. Færøerne)**

## Resultatopgørelse for Regionerne 1. januar - 31. december

---

<u>Note</u>	2017 kr.	2016 kr.
<b>Indtægter</b>		
Rådighedsbeløb fra sekretariatet	7.111.988	7.016.477
<b>Omkostninger</b>		
23 Aktivitetsomkostninger	-5.660.074	-5.612.481
26 Lokaleomkostninger	-324.509	-322.818
27 Administrationsomkostninger	-479.211	-439.796
<b>Omkostninger i alt</b>	<b>-6.463.794</b>	<b>-6.375.095</b>
<b>Resultat af primær drift</b>	<b>648.194</b>	<b>641.382</b>
Finansielle indtægter, netto	-768	111
<b>Resultat før foreningsskat</b>	<b>647.426</b>	<b>641.493</b>
Foreningsskat	0	0
<b>Årets resultat</b>	<b>647.426</b>	<b>641.493</b>



## Noter

	2017 kr.	2016 kr.
<b>23. Aktivitetsomkostninger</b>		
Mødeaktivitet, jf. note 24	1.230.227	1.150.537
Personaleomkostninger, jf. note 25	4.479.847	4.511.944
Udligning af tilskud	-50.000	-50.000
	<u>5.660.074</u>	<u>5.612.481</u>
<b>24. Mødeaktivitet</b>		
Bestyrelsesmøder	307.621	179.875
Generalforsamling	239.175	271.589
Medlemsmøder	304.446	351.369
Temamøder	78.153	40.539
Udvalgsmøder	13.636	4.848
TR og AMiR møder	193.695	123.504
Øvrige kurser	51.400	113.860
Kurser til RB	42.101	64.953
	<u>1.230.227</u>	<u>1.150.537</u>
<b>25. Personaleomkostninger</b>		
Honorar formand	2.597.027	2.538.996
Honorar næstformand	590.956	549.341
Honorar funktion	95.194	107.778
Honorar web	16.811	16.533
Frikøb bestyrelse	301.504	425.377
Pensionsbidrag, feriegodtgørelse og lovbestemt udg.	625.789	611.856
Rejse- og befordringsgodtgørelse	216.341	221.063
Transport i øvrigt	36.225	41.000
	<u>4.479.847</u>	<u>4.511.944</u>
<b>26. Lokaleomkostninger</b>		
Husleje	312.168	307.875
Rengøring	8.364	11.088
El, vand og gas	3.977	3.855
	<u>324.509</u>	<u>322.818</u>

## Noter

---

	2017 kr.	2016 kr.
<b>27. Administrationsomkostninger</b>		
Porto	7.517	3.687
IT-omkostninger	17.769	30.389
Kontorhjælp	145.141	142.471
Mindre nyanskaffelser	49.953	22.117
Kontorartikler og fotokopier	40.987	23.505
Telefon	35.511	39.337
Revisorhonorar	17.813	17.813
Faglitteratur og tidsskrifter	7.106	8.170
Øvrige omkostninger	19.176	12.561
Gaver	138.238	139.746
	<b>479.211</b>	<b>439.796</b>

# Uddannelses- og forskningsfonden

**Resultatopgørelse for Uddannelses- og forskningsfonden**  
**1. januar - 31. december**

---

<u>Note</u>	2017 kr.	2016 kr.
<b>Indtægter</b>		
<b>Omkostninger</b>		
28 Aktivitetsomkostninger	-109.773	-140.114
29 Administrationsomkostninger	-2.657	-8.805
<b>Omkostninger i alt</b>	<b>-112.430</b>	<b>-148.919</b>
<b>Årets resultat</b>	<b>-112.430</b>	<b>-148.919</b>

## Noter

---

	2017 kr.	2016 kr.
<b>28. Aktivitetsomkostninger</b>		
Tilskud til kurser m.v.	109.773	140.114
	<u>109.773</u>	<u>140.114</u>
<b>29. Administrationsomkostninger</b>		
Mødeomkostninger	2.657	8.805
	<u>2.657</u>	<u>8.805</u>