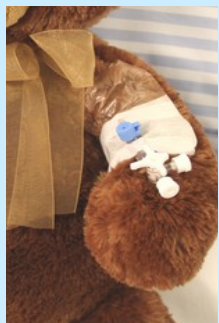


Renografi med Mag3

Sådan forløber undersøgelsen



1. Du og dine forældre møder på A-40. Her får du lagt en venflon



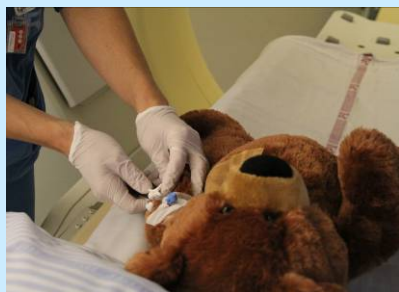
2. Så skal du drikke vand/saft. Sygeplejersken fortæller dig hvor meget



3. Du skal scannes på Nuklearmedicinsk afd. (NUK)



4. Lige inden skanningen skal du på toilettet



5. Du får sprøjtet et sporstof ind i armen gennem din venflon




6. Så skal du ligge stille mens kameraet tager billeder. Du skal kunne ligge HELT stille i 30 minutter



7. Når vi er færdige med at tage billeder skal du på toilettet



Indirekte cystografi



8. Efter første scanning skal du drikke vand/saft indtil du skal tisse



9. Du skal tisse på et bækken mens kameraet optager flere billeder

Tak for i dag